

投資家觀點



孫慶龍 Daniel

現職：投資家日報總監

學歷：英國 EXETER 大學財務管理碩士

國立成功大學中國文學學士

證照：證券投資分析師(CSIA)

教育部大專院校合格講師證書

MIC 高科技產業分析師

經歷：鑫圓滿證券投資總監

致理科技大學財金系講師

理財周刊 執行長

商周編輯顧問 BWE

著作：《源源不絕賺好股》

《發掘未來 10 年產業趨勢：半導體設備》

《發掘未來 10 年產業趨勢：電動車》

《12 招獨門秘技：找出飆股基因》

孫慶龍 YouTube 頻道



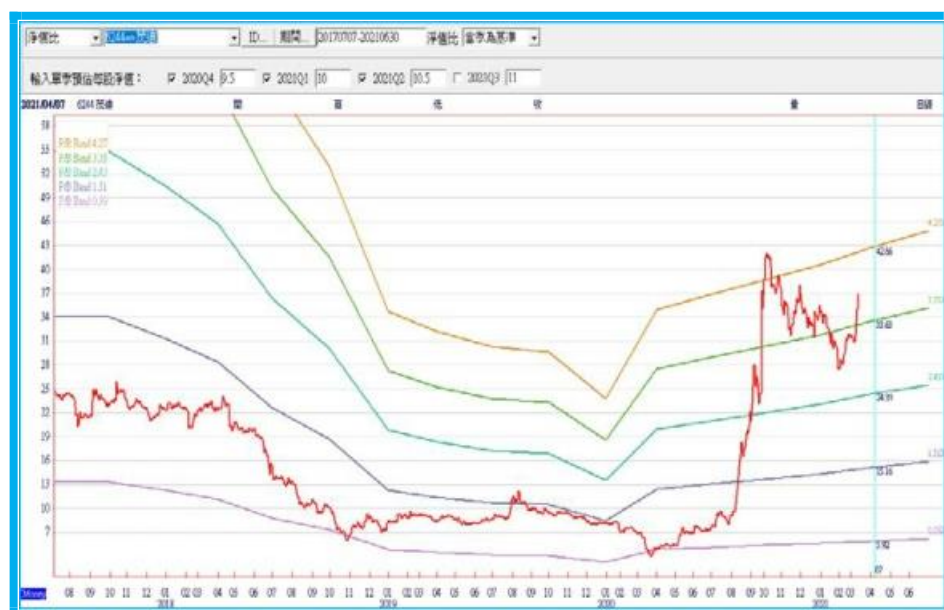
隨著茂迪(6244)的股價 3/22 最高來到 42.8 元，不僅成功達陣 3/15 日報所引述的法人中線目標價 42 元，更再度印證《投資家日報》**做對投資**與**做出績效**的核心價值。

茂迪(6244)2021年1月到3月股價走勢圖



資料來源：投資家日報

茂迪(6244)近 900 日股價與淨值比的相關走勢圖



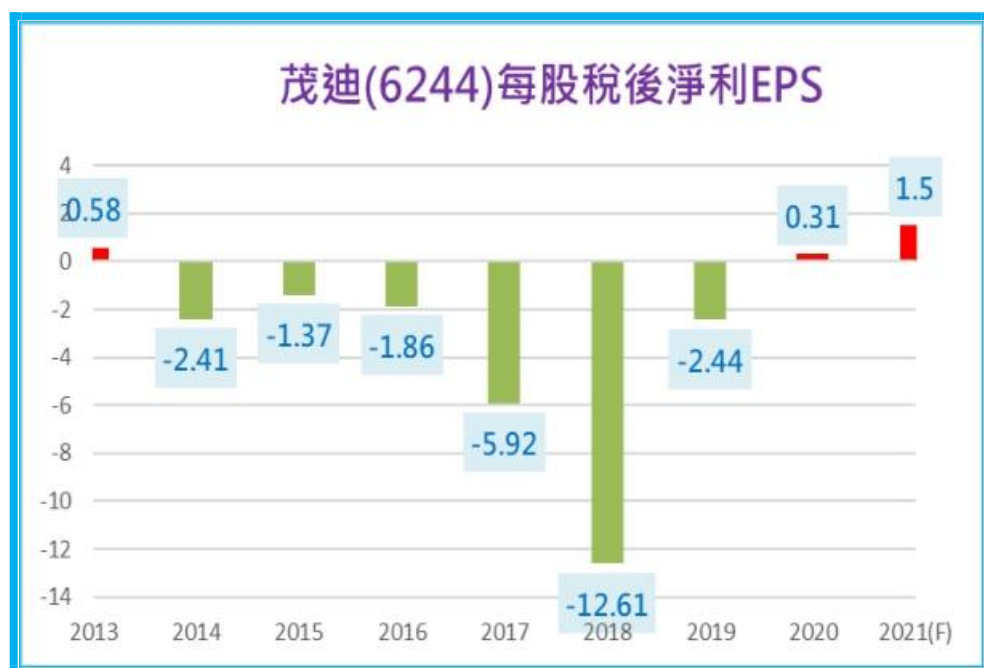
說明：根據法人預估，中線目標價 42；資料來源：3/15《投資家日報》

此外，茂迪(6244)也公布 2020 年的財報數據，雖然受到 Q4 營運淡季的影響，單季出現虧損 0.32 元，但全年依然繳出 0.31 元 EPS 的成績單，現金股利預計配發 0.2 元，成功走出 2014 年到 2019 年那一段連續 6 年虧損的營運谷底。

再者，由於太陽能產業前景已有撥雲見日好轉的跡象，因此 2021 年茂迪的營運可望持續獲利，根據法人預估 EPS 將可達 1.5 元。

Point

由於太陽能產業前景已有撥雲見日好轉的跡象，因此 2021 年茂迪(6244)的營運可望持續獲利，根據法人預估 EPS 將可達 1.5 元。



說明：(F)為法人預估；資料來源：投資家日報

企業動態

茂迪(6244) 之 6

平心而論，這一波對於太陽能產業的追蹤，與對茂迪(6244)的論點，相信不僅充分展現超高的市場效率(編按：10 個交易日股價上漲 38%)，更具體反應《投資家日報》總能領先市場的專業價值；此外，也讓慶龍想到 2 個禮拜以前，與小編的一段對白。

小編問我：「每天要花多少的時間來寫日報？」，慶龍的回

答是：「時間不一定，如果當天的日報，會牽涉到新的產業內容，甚至關鍵的轉折時刻，有時甚至會花到 7 到 8 個小時，才能完成當天的日報。」舉例來說，3/8 的《投資家日報》慶龍就花了整整 7 個小時才完成。

小編接著問：「為什麼要花這麼多的時間？」，慶龍回答：「因為每個字裡行間的背後，都是看了許多資料與報告之後，才能寫出來的內容，畢竟我始終堅持，日報的內容不但要符合邏輯，更要對得起自己的專業。」

舉例來說，從 3/5 以來日報就開始聚焦「太陽能產業」，至於為什麼要選擇在這個時間點聚焦太陽能產業？先行的產業研究功課自然就少不了。

Point

小編問：「為什麼要花這麼多的時間寫是日報？」，慶龍回答：「因為每個字裡行間的背後，都是看了許多資料與報告之後，才能寫出來的內容，畢竟我始終堅持，日報的內容不但要符合邏輯，更要對得起自己的專業。」

太陽能概念股近 3 月外資買超一覽表

代號	名稱	3/5 股價	當日買賣超張數	近三個月買賣超張數
3576	聯合再生	13.7	-1,320	46,529
6244	茂迪	30.9	-340	2,388
3016	嘉晶	67.3	138	1,808
6443	元晶	35.6	-911	1,635
3713	新晶投控	59.1	-18	672
3691	碩禾	179	14	172
5483	中美晶	157.5	-648	-5,250

資料來源：3/5《投資家日報》

此外，台股中的太陽能概念有這麼多檔？要先選誰？也得先經過一番基本面的研究，而這一番基本面的研究，自然得花

費許多時間；相較於「技術分析」短時間內就可以看圖說故事，《投資家日報》這個門派確實得花上許多時間與功夫，才能理出一個對得起專業的頭緒，而這個門派就是以「產業分析」為核心，並以「財報分析」、「籌碼分析」、與「技術分析」為輔。

《投資家日報》的四大分析架構

Point

能夠不斷發掘被市場忽略的好公司，關鍵就在於對趨勢產業的掌握，並搭配財報分析、技術分析、甚至籌碼分析的觀點，如此才能持續創造日報訂戶得以「早一步」的投資優勢。

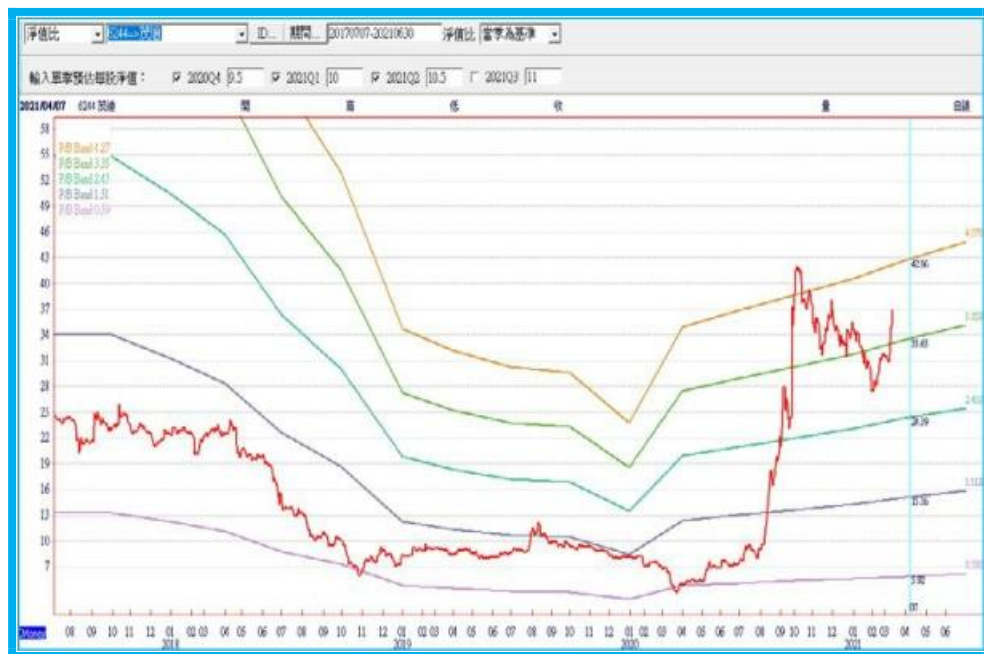


長期以來，慶龍認為產業趨勢不僅是投資人最大的保障，更是《投資家日報》能夠長期戰勝市場的不二法則，要能每每從產業分析的架構中，領先市場，不斷發掘被市場忽略的好公司，關鍵就在於對趨勢產業的掌握，並搭配財報分析、技術分析、甚至籌碼分析的觀點，如此才能持續創造日報訂戶得以「早一步」的投資優勢。

最後，很高興看到茂迪(6244)出現超高效率的市場表現，也期許自己能夠將成功的經驗不斷複製下去，繼續擦亮《投資家日報》這塊已經成立 12 年的金字招牌。📈

企業評價

茂迪(6244)近 900 日股價與淨值比的相關走勢圖



說明：根據法人預估，中線目標價 42(3/22 成功達陣)；資料來源：3/15《投資家日報》



@可至延伸閱讀：

【用本益比河流圖判斷

買點與賣點】

茂迪(6244)2020 年 9/1 到 2021 年 3/12 期間價格與成交量

價格	成交量	壓力支撐	成交量圖示
44.48	2272		
44.08	11134		
43.68	22036		
43.28	40263		
42.88	64119		
42.48	60662		
42.08	86561	壓力	
41.68	68414		
41.28	36969		
40.88	40059		
40.48	33785		
40.08	32387		
39.68	48401		
39.28	59639		
38.88	54029		
38.48	63756		
38.08	68100		
37.68	53172		
37.28	61934		
36.88	75410	收盤	
36.48	79256		
36.08	107326	支撐	
35.68	84155		
35.28	88460		

資料來源：Cmoney

活動訊息

Podcast

慶龍的 Podcast 頻道已正式上線，期望能透過更多元的影音服務，讓訂戶了解更多關於投資理財的學習議題，目前除了蘋果手機系統 Podcast 外、KKBox、Spotify、SoundCloud 等平台也同步上架，歡迎加入免費訂閱的行列。

下載與搜尋的步驟



掃描我，免費加入訂閱 (Apple 系統)



Apple 網址：<https://reurl.cc/n0Lj7d>

Spotify 網址：<https://reurl.cc/Xkqar0>

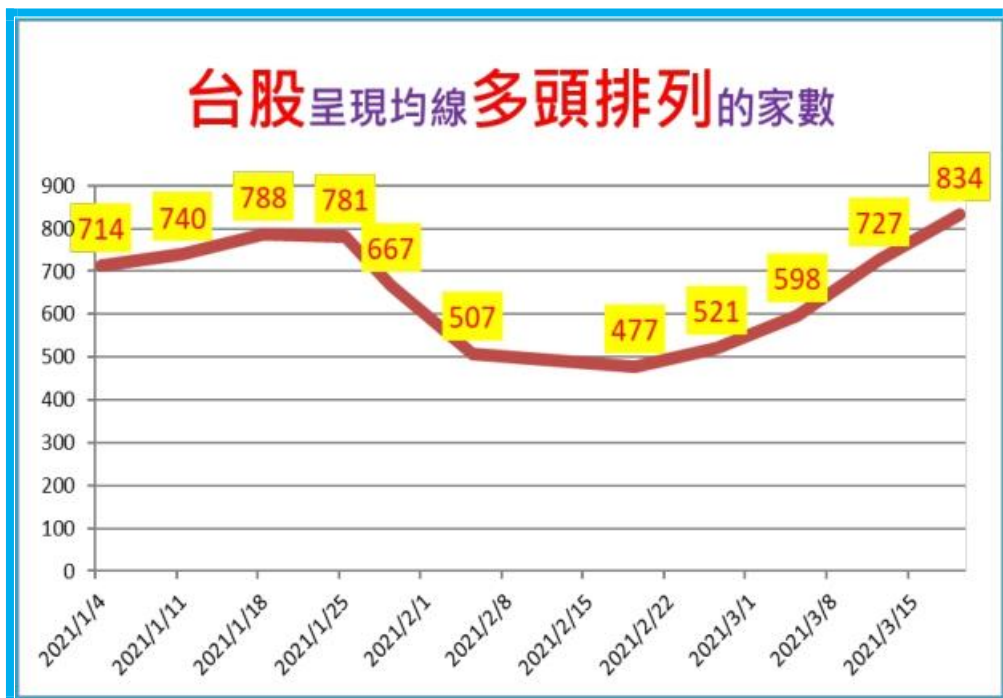
KKBOX 網址：<https://reurl.cc/R1ylyg>

很高興跟大家宣布，慶龍的 Podcast 頻道已正式上線，期望能透過更多元的影音服務，讓訂戶了解更多關於投資理財的學習議題。

投資家 SI 驚奇指數

Point

@延伸閱讀：【從多頭排列的家數，領先掌握台股上漲的虛與實！】



說明：2/23 開始上升；資料日：3/19(每週更新)；資料來源：投資家日報

恐懼與貪婪指數

Point

@延伸閱讀：【恐懼與貪婪指數：逆市場操作以台灣 50(0050)為例】



口袋名單 大數據決策

2021 年春節加班與符合彼得林區選股的名單



透過「春節加班」的選股思維，可用來挖掘當年度台股可能的潛力飆股。

代號	股票	12 月營收 YOY	1 月營收 YOY	2 月營收 YOY	3/10 收盤價	近 4 季 EPS	本益比
2417	圓剛	103	149	97	44.3	5.03	8.8
5609	中菲行	42	94	71	67.1	7.41	9.1
4735	豪展	217	287	450	91.8	10.13	9.1
3036	*文曄	31	52	52	45	4.83	9.3
8112	*至上	42	95	32	39.25	4.21	9.3
4999	*鑫禾	74	91	244	56.8	5.66	10.0
2636	*台驊投控	82	126	271	47.9	4.7	10.2
8410	森田	41	103	45	45.15	4.17	10.8
5474	聰泰	138	90	52	170.5	15.42	11.1
3669	*圓展	75	176	123	75.7	6.45	11.7
6176	*瑞儀	56	45	136	119.5	10.18	11.7
5209	*新鼎	324	79	64	66.5	5.6	11.9
2357	華碩	31	58	58	312.5	26.06	12.0
6221	晉泰	37	108	26	58	4.81	12.1
5278	*尚凡	35	46	40	151	12.15	12.4
3679	*新至陞	38	139	303	143.5	11.5	12.5
3206	*志豐	41	55	71	37.05	2.9	12.8
5403	中菲	145	132	127	62.8	4.75	13.2
6189	豐藝	33	71	56	37.2	2.72	13.7
6227	茂綸	36	133	40	30.2	2.19	13.8

說明：*近 4 季 EPS 為 2020 年全年；資料來源：投資家日報

2021 年春節加班與符合彼得林區選股的名單



透過「春節加班」的選股思維，可用來挖掘當年度台股可能的潛力飆股。

代號	股票	12 月營收 YOY	1 月營收 YOY	2 月營收 YOY	3/10 收盤價	近 4 季 EPS	本益比
6207	雷科	46	42	46	27.85	1.98	14.1
5471	*松翰	82	198	78	86.3	6.11	14.1
6269	*台郡	45	109	80	121	8.39	14.4
2324	仁寶	39	48	79	22.7	1.56	14.6
2889	國票金	60	130	80	15.15	1.04	14.6
6201	*亞弘電	118	108	72	49.65	3.35	14.8
3028	增你強	37	113	51	24.5	1.65	14.8
3014	*聯陽	54	61	128	86.6	5.81	14.9
6126	信音	31	91	165	28.2	1.88	15.0
3078	僑威	68	208	270	54.7	3.63	15.1
6278	台表科	33	33	38	107.5	7.11	15.1
6151	晉倫	50	108	46	30.05	1.96	15.3
3323	加百裕	80	62	126	53.3	3.47	15.4
2317	鴻海	32	37	85	115.5	7.48	15.4
6203	海韻電	146	117	77	94.8	6.05	15.7
3211	*順達	33	141	147	112	7.02	16.0
6432	今展科	31	42	39	39.4	2.46	16.0
2376	技嘉	42	66	49	92.4	5.76	16.0
2458	義隆	99	81	123	172.5	10.4	16.6
3287	廣寰科	68	95	134	26.15	1.57	16.7

說明：*近 4 季 EPS 為 2020 年全年；資料來源：投資家日報