

投資家觀點



孫慶龍 Daniel

現職：投資家日報總監

學歷：英國 EXETER 大學財務管理碩士

國立成功大學中國文學學士

證照：證券投資分析師(CSIA)

教育部大專院校合格講師證書

MIC 高科技產業分析師

經歷：鑫圓滿證券投資總監

致理科技大學財金系講師

理財周刊 執行長

商周編輯顧問 BWE

著作：《源源不絕賺好股》

《發掘未來 10 年產業趨勢：半導體設備》

《發掘未來 10 年產業趨勢：電動車》

《12 招獨門秘技：找出飆股基因》



隨著半導體設備股瑞耘(6532)連續第二個交易日亮燈漲停，今天 1/3 股價最高來到 62.1 元，若以 12/2 日報開始追蹤時的股價 43.35 元計算，波段漲幅不僅已達 43%，更再度印證《投資家日報》總能領先市場，**做對投資**與**做出績效**的專業價值。

瑞耘(6532)2022 年 1/3 股價分時走勢圖



資料來源：Yahoo

《投資家日報》之所以會開始追蹤瑞耘(6532)，關鍵原因除了基本面的成長趨勢之外，月 KD 指標出現低檔的黃金交叉，同樣也是吸引到慶龍目光的一大原因，回顧 12/2 的日報內容如下：

檢視 11 月底出現月 KD 在 25 以下黃金交叉的口袋名單，第一檔引起慶龍研究興趣的，就是日報在 2020 年 2 月曾經追蹤過的半導體設備股瑞耘(6532)。

瑞耘在 2020 年 3 月到 5 月，上演過一段讓市場非常驚豔的噴出行情，3 個月期間，股價就從最低點 25.95 元，飆漲到 92.8

元，波段漲幅高達 257%。

不過激情過後還是得回歸到基本面，由於公司獲利未能再持續走高，因此股價便出現了長達一年多的回檔修正，從 2020 年 5 月的最高點 92.8 元，回跌到 2021 年 10 月的最低點 35.5 元，下跌幅度高達 61%。

然而，股價跌深就是最大的利多，加上 2021 年 11 月瑞耘 (6532) 的月 KD 指標，在 20 附近出現了黃金交叉的轉折，似乎預告了中長期的趨勢有機會「由空翻多」。

瑞耘(6532) 2019 年到 2021 年股價走勢圖



資料來源：2021 年 12/2 《投資家日報》



日報之所以會開始追蹤
瑞耘(6532)，關鍵原因
除了基本面的成長趨勢
之外，月 KD 指標出現
低檔的黃金交叉，同樣
也是一大原因。

從目前的股價發展來看，透過月 KD 指標的低檔黃金交叉，來挖掘被市場忽略的潛力好股，確實具有很高的參考價值，而這也是慶龍每個月都必須做的一項研究功課：整理台股所有上市櫃公司，那些股票出現月 KD 在低檔黃金交叉？哪些股票出現了月

KD 在高檔死亡交叉？前者攸關一檔潛力好股的起漲點，而後者則是一檔原本在走多頭的股票，起跌點的重要跡象。

此外，月 KD 妙用的投資策略，其步驟相當簡單，只有二：

- (一)當月 KD 出現 20 以下黃金交叉時，買進。
- (二)當月 KD 出現 80 以上死亡交叉時，賣出。

《找出飆股基因》第 2 招：月 KD 的妙用

Point

透過月 KD 指標的低檔黃金交叉，來挖掘被市場忽略的潛力好股，確實具有很高的參考價值。

第2招

月KD的妙用
抓住起漲點、起跌點

技術分析中關於KD指標的應用，有一個簡單的定義，就是當D值在20以下時，代表股價進入超賣區，賣出股票有可能實在相對低點；而當D值在80以上時，則代表股價進入超買區，追價風險大增，因此，反應在操作策略上，就是等待D值來到20附近時才買進股票，而接近80時則可將股票賣出。

此外，就波段操作而言，月KD是許多人會參考的技術指標，尤其當月K來到20以下（有時會放寬到25以下），通常都代表股價已經歷一段較大的跌幅，或是較長時間的整理，因此若進一步搭配與月D值呈現黃金交叉的情況，自然就容易出現後續的上漲行情。

月KD的買進與賣出策略

買進

賣出

月K在20以下
月K > 月D
(黃金交叉)

月K在80以上
月K < 月D
(死亡交叉)

資料來源：《投資家日報》

月KD黃金交叉 往往賺到大波段行情

以2012年到2013年期間，讓我大賺的生技股邦特(4107)為例，當初在做投資分析時，「月KD在20以下黃金交叉」的條件，確實提供了重要的參考指標。追蹤2006年以來邦特股價走勢，每次股價大漲前，都伴隨月KD在25以下黃金交叉的變化。

①2006年3月：月KD在16附近黃金交叉，開啟了股價後續從8.56元大漲到55.3元的波段行情。

②2009年2月：月KD在22附近黃金交叉之後，再度上演股價從18元大漲到55.9元的驚喜。

整體而言，月 KD 妙用的投資策略，不僅已成功運用在 2011 年以來日報許多追蹤標的成功經驗上，即使套用在台股所有符合資條件的標的上，一樣也可創造通過大數據分析，且結果令人印象深刻的績效表現。

所謂大數據分析，指得就是：只要台股 1700 多家上市櫃公司，符合上述的買進條件，在完全不管任何基本面、產業面、籌碼面、甚至技術面等因素，就直接列入買進名單，並且 Buy&Hold 到月 KD 出現在 80 以上死亡交叉時賣出，在 2010 年 1/1 到 2021

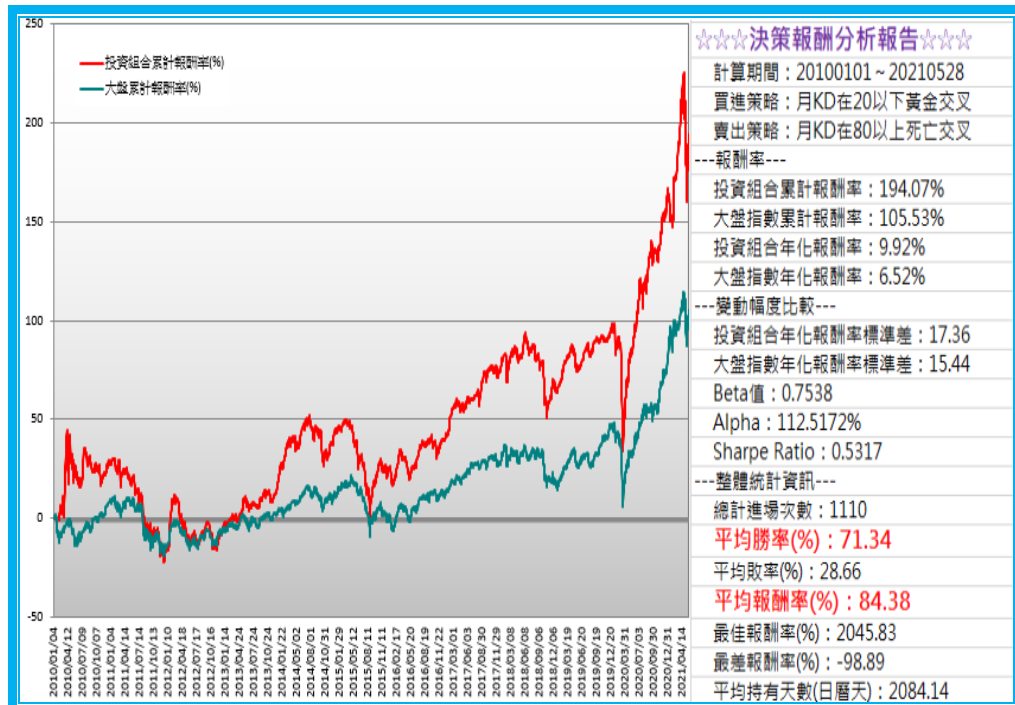
年 5/28 期間的歷史回測，統計結果如下：

- (一)總進場次數：1,110 次。
- (二)平均賺錢勝率：**71.34%**。
- (三)平均報酬率：**84.38%**。
- (四)投資組合累計報酬率：194%(大盤同期 105%)。
- (五)投資組合年化報酬率：9.92%(大盤同期 6.52%)。
- (六)投資組合年化報酬率標準差：17.36%(大盤同期 15.44%)。
- (七)Beta 值：0.75。
- (八)夏普指標 Sharp Ratio：0.53。
- (九)最佳報酬率：2045%。



月 KD 妙用的投資策略，2010 年到 2021 年的大數據決策：平均勝率 71%，平均報酬率 84%。

2010 年到 2021 年月 KD 指標大數據分析



資料來源：投資家日報

整體而言，上述的投資策略即使範本數已達 1100 次，仍可維持超過 71%的平均勝率，以及超過 84%的平均報酬率，因此

從客觀的數據來看，確實是一個相當完善、且具有高度參考價值的投資策略之一。📈

影音觀點：月 KD 的妙用，找出飆股基因



更多關於月 KD 指標妙用的分析內容，歡迎點選收看影音觀點。



影片連結：<https://youtu.be/LPAi3T3B-Og>

投資心法

月 KD 指標

2021 年 12 月

時序進入到 1 月，新一輪透過「月 KD 指標」篩選的標的，除了排除 KY、TDR、債券型 ETF、槓桿型 ETF 之外，「**黃金交叉**」的篩選條件，做了以下兩點調整：

- (一)近幾個月的月 KD 曾出現過黃金交叉。
- (二)12 月底 D 值在 25 以下。

「**死亡交叉**」的篩選條件，也做了以下兩點調整：

- (一)近幾個月的月 KD 曾出現死亡交叉。
- (二)12 月底 D 值在 75 以上。📈

月 KD 在 25 以下 黃金交叉 的股票一覽

代號	名稱	12/30 股價	K值(月)	D值(月)	代號	名稱	12/30 股價	K值(月)	D值(月)
4130	健亞	24.8	20.5 ↗	13.6 ↗	8089	康全電訊	33.7	25.8 ↗	19.9 ↗
3642	駿耀電	9.5	13.8 ↗	13.7 ↗	3287	廣寰科	18.8	21 ↗	20.4 ↗
2417	圓剛	32	14 ↗	13.7 ↗	4530	宏易	10	25.8 ↗	20.5 ↗
8489	三貝德	38.7	19.2 ↗	14.6 ↗	4426	利勤	23.25	26.5 ↗	20.5 ↗
3205	佰研	27.5	21.6 ↗	14.7 ↗	2444	兆勤	14.4	30.6 ↗	21.1 ↗
8403	盛弘	27	15.7 ↗	15.1 ↗	4119	旭富	84	24.5 ↗	21.4 ↗
1227	佳格	52.9	16.3 ↗	15.4 ↗	2397	友通	61.1	25.1 ↗	21.7 ↗
6615	慧智	49	16.5 ↗	15.5 ↗	6561	是方	279.5	23.2 ↗	21.8 ↗
2439	美律	94.4	18.9 ↗	15.7 ↗	6426	統新	78	27.9 ↗	21 ↗
8101	華冠	2.98	27.6 ↗	16.2 ↗	4580	捷流閣業	90	28.1 ↗	22.5 ↗
3713	新晶投控	37.9	20.4 ↗	17.3 ↗	4155	訊映	23.35	24.1 ↗	22.6 ↗
8409	商之器	17.85	18.4 ↗	17.4 ↗	6109	亞元	11.9	23.3 ↗	22.8 ↗
8354	冠好	14.9	17.8 ↗	17.5 ↗	4198	欣大健康	6.24	22.8 ↗	22 ↗
3234	光環	28.35	18.1 ↗	17.7 ↗	1752	南光	38.5	30.1 ↗	22 ↗
3043	科風	3.98	19.2 ↗	17.7 ↗	4545	銘鈺	29.3	24.3 ↗	23.1 ↗
2468	華經	14.5	20.3 ↗	18.2 ↗	6023	元大期	49.8	25.4 ↗	23.4 ↗
3669	國展	66.2	21.2 ↗	18.4 ↗	2801	彭銀	17	28.6 ↗	23.9 ↗
3008	大立光	2465	20.1 ↗	18.6 ↗	6612	奈米醫材	68.8	24.5 ↗	23 ↗
8937	合順	13.6	30 ↗	18.8 ↗	4979	華星光	20.1	28.4 ↗	24.2 ↗
5345	天揚	5.68	20.7 ↗	19.4 ↗	4116	明基醫	33.2	32.8 ↗	24.4 ↗
6588	東典光電	49.8	24.2 ↗	19.8 ↗	3520	華盈	15.45	30.6 ↗	24.7 ↗



時序進入 1 月，新一輪

透過「月 KD 指標」篩

選的標的，請詳見右

表。

月 KD 在 75 以上 死亡交叉 的股票一覽

代號	名稱	12/30 股價	K值(月)	D值(月)	代號	名稱	12/30 股價	K值(月)	D值(月)
00851	台新全球 AI	35.8	86.1 ↘	88.1 ↘	8924	大田	147	72.4 ↘	79.9 ↘
3529	力旺	2190	85 ↘	86.8 ↘	2486	一詮	51.5	74.7 ↘	79.2 ↘
5508	永信建	64	83.6 ↘	85.1 ↘	4739	康普	148	78.5 ↘	78.6 ↘
2850	新產	47.5	84.4 ↘	84.5 ↘	2430	燦坤	38.55	66.9 ↘	77 ↘
00652	富邦印度	28.52	78.2 ↘	83.1 ↘	00742	新光內需 收益	22.75	73.1 ↘	77.8 ↘
3707	漢磊	143	82.3 ↘	82.7 ↘	3003	健和興	91.7	72.9 ↘	76 ↘
1727	中華化	50.8	79.9 ↘	80 ↘	2371	大同	32.6	74.5 ↘	76.5 ↘
00757	統一 FANG+	50.6	76.7 ↘	80.9 ↘	4919	新唐	141	75.3 ↘	76.4 ↘
2414	精技	37.25	79.7 ↘	80.6 ↘	6409	旭準	1545	71.3 ↘	75.6 ↘
2314	台揚	79.7	79.9 ↘	80.5 ↘	5820	日盛金	12.35	51 ↘	75.5 ↘

資料來源：投資家日報

活動訊息

不看盤投資

六堂線上課程

任何一檔股票都可以透過「財報分析」，計算出合理的企業價值？慶龍除了會三不五時分享在日報中，《不看盤投資》的線上影音課程，更將進行系統性教學，從初階到進階，合計 6 堂課 18 小時，協助同學建立企業評價的 SOP 流程；此外，上課同學，還可加入專屬 Line 群、FB 私密社團、與 Goog meet 線上討論等加值服務。

影音觀點：不看盤投資課程的學習大綱與目標

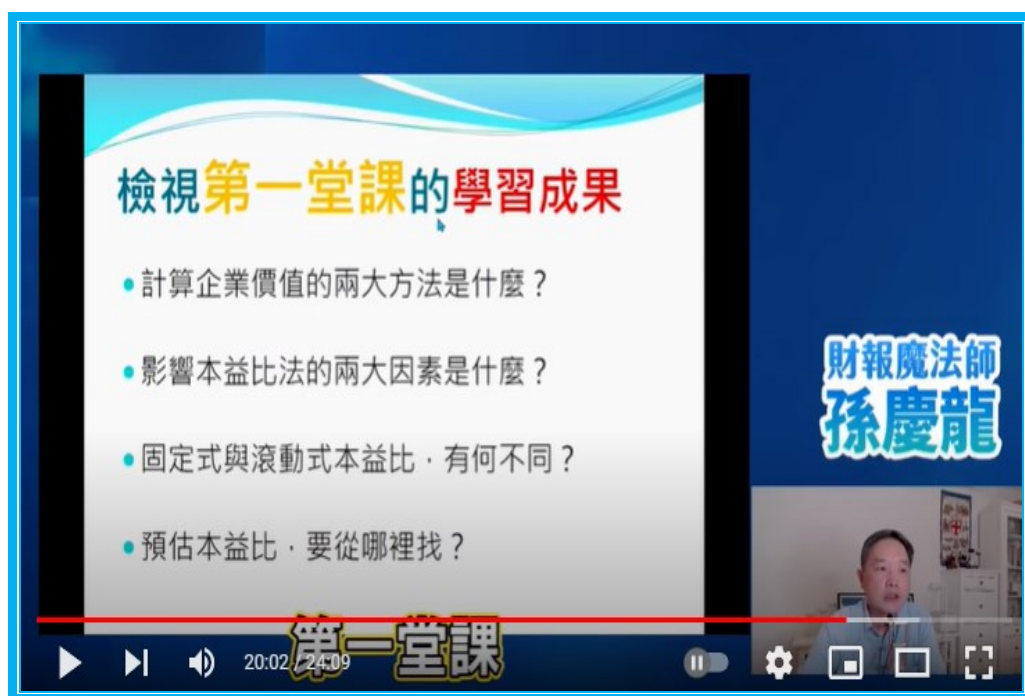


原價 21,600 元，日報

訂戶價只要 16,800

元，現省 4800 元，訂

戶專屬報名網址：

[https://reurl.cc/ye](https://reurl.cc/yeMjV8)[MjV8](https://reurl.cc/yeMjV8)影片連結：https://youtu.be/-e5FwwK_-8o

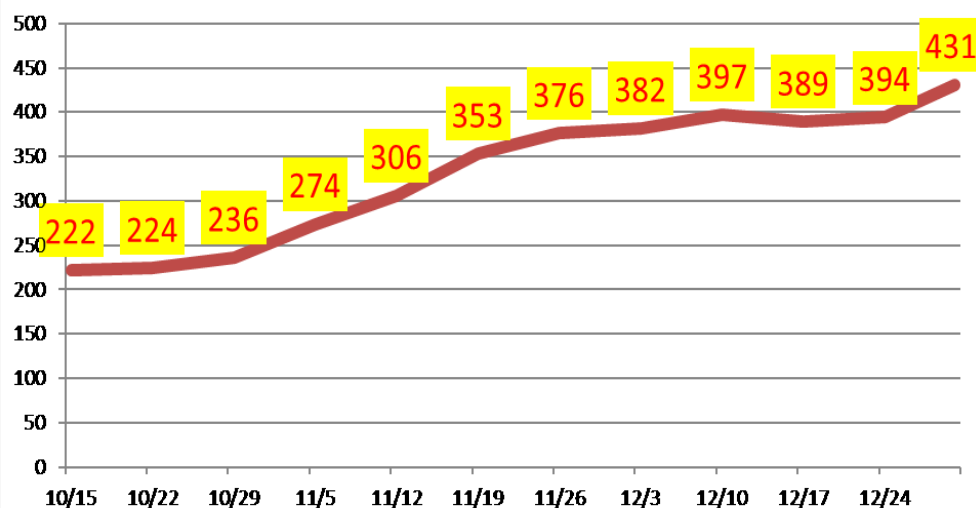
最後，主辦單位針對日報訂戶提供優惠價格，原價 21,600 元，訂戶價只要 16,800 元，不僅現省 4800 元，每小時更只要 933 元；歡迎有興趣訂戶，可點選報名網址：<https://reurl.cc/yeMjV8>；或洽詢客服專線(02)2510-8888，或在日報 line 群，私訊 @smart888 客服。

投資家 SI 驚奇指數



@延伸閱讀：【從多頭排列的家數，領先掌握台股上漲的虛與實！】

台股呈現均線多頭排列的家數



說明：12/24 開始上升；資料日：12/30(每周更新)；資料來源：投資家日報

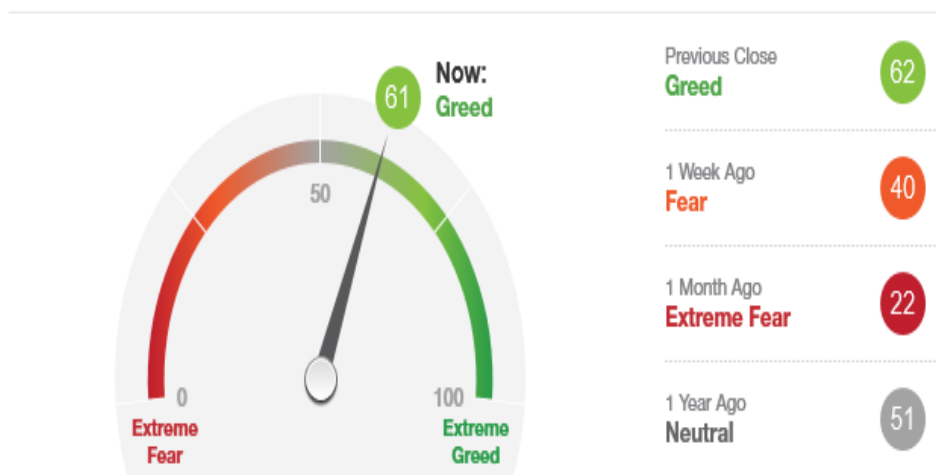
恐懼與貪婪指數



@延伸閱讀：【恐懼與貪婪指數：逆市場操作以台灣 50(0050)為例】

Fear & Greed Index

What emotion is driving the market now?



Last updated Dec 31 at 5:10pm

口袋名單 大數據決策

2020 年有進行大擴產能準備的企業

代號	股票	資本支出佔股本比	代號	股票	資本支出佔股本比
3406	玉晶光	567%	6121	新普	154%
3008	大立光	430%	3152	環德	154%
2207	和泰車	331%	2327	國巨	152%
5474	聰泰	323%	6153	嘉聯益	151%
6239	力成	230%	3680	家登	149%
2330	台積電	196%	5903	全家	133%
6488	環球晶	187%	4175	杏一	124%
3533	嘉澤	171%	6414	樺漢	124%
3105	穩懋	162%	6548	長科*	122%
6257	矽格	159%	8210	勤誠	119%
6510	精測	159%	8906	花王	118%
5483	中美晶	156%	2492	華新科	116%
2729	瓦城	154%	8046	南電	114%

資料來源：投資家日報

2020 年有進行大擴產能準備的企業

代號	股票	資本支出佔股本比	代號	股票	資本支出佔股本比
1560	中砂	113%	6278	台表科	97%
2387	精元	112%	3037	欣興	97%
1513	中興電	107%	6426	統新	96%
1215	卜蜂	105%	8462	柏文	92%
3483	力致	105%	1231	聯華食	91%
8341	日友	104%	2449	京元電子	89%
5904	寶雅	102%	1707	葡萄王	89%
9958	世紀鋼	102%	2727	王品	89%
8279	生展	100%	2912	統一超	87%
3587	閎康	99%	8091	翔名	85%
6271	同欣電	98%	3044	健鼎	81%
3264	欣銓	97%	2338	光罩	80%

資料來源：投資家日報

Point

檢視目前台股 1700 多家上市櫃公司中，合計有 50 家公司在 2020 年做了大擴產的準備，當年度資本支出佔股本的比率超過 80%。